


Blog du Prof T.I.M. Technologies Informatique & Multimédia

Affiche – Cahier des charges

Table des matières

1-Caractéristiques techniques.....	1
1.1-Format à réaliser : A3, A4, A5 - Affiche, flyer.....	1
1.2-Cohérence d'ensemble – identité visuelle.....	1
1.3-Dimensions et débord - marges.....	1
1.4-Couleurs.....	1
1.5-Polices - libre de droit ?.....	2
1.6-Type de fichier : Scribus, PDF.....	2
2-Données devant être mentionnées sur le projet.....	2
2.1-Titre.....	2
2.2-Édition.....	2
2.3-Dates.....	2
2.4-Lieu.....	2
2.5-Site web.....	2
2.6-Logos et autres infos : prix, numéro de téléphone.....	2
2.7-Publicité.....	3
3-Cible du projet.....	3
3.1-Convaincre.....	3
3.2-Accrocher.....	3
3.3-Informer.....	3



anthonytaubin



Technologies
Inform@tique
& Multimé@di@

Le blog du prof TIM



Suivre @BlogduTim

Affiche – Cahier des charges

1- Caractéristiques techniques


1.1- Format à réaliser : A3, A4, A5 - Affiche, flyer




1.2- Cohérence d'ensemble – identité visuelle



1.3- Dimensions et débord - marges



1.4- Couleurs



1.5- Polices - libre de droit ?

1.6- Type de fichier : Scribus, PDF

2- Données devant être mentionnées sur le projet

2.1- Titre

2.2- Édition

2.3- Dates

2.4- Lieu

2.5- Site web

2.6- Logos et autres infos : prix, numéro de téléphone

2.7- Publicité :



3- Cible du projet

3.1- Convaincre

A qui s'adresse mon affiche ? Si la cible est précise, il faut adapter le langage.



3.2- Accrocher

On peut accrocher de différentes manières : par l'humour, par le mystère, en choquant (attention, ne pas utiliser n'importe comment). Ceci grâce à du texte, des images, etc.



3.3- Informer

Toutes les informations secondaires qui seront prises en compte si l'affiche a attiré l'œil.

