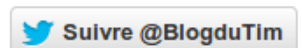
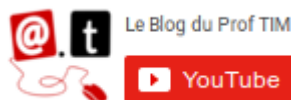



Blog du Prof T.I.M. Technologies Informatique & Multimédia

Seconde Professionnelle – CAP 1 – Td Traitement de texte n°3

Table des matières

| | |
|--|---|
| 1-Télécharger des fichiers..... | 1 |
| 2-Mettre en forme une note de service..... | 1 |
| 3-Mettre en forme les tableaux..... | 2 |
| 4-Mettre en page..... | 2 |



Seconde Professionnelle – CAP 1 – Td Traitement de texte n°3

L'objectif du TD est de mettre en forme une note de service, telle que présentée sur le modèle.

1- Télécharger des fichiers

Télécharger les fichiers « AnimHorti.jpg » et « Td3.odt » enregistrés sur la plateforme Moodle. Les enregistrer sur votre lecteur personnel.



2- Mettre en forme une note de service

- Insérer le logo de l'entreprise en haut du document et habiller l'image avec une bordure.
- Pour l'ensemble du document, utiliser la police Arial.
- Pour la bordure « Note à l'attention de l'ensemble des employés »
 - Choisir une ligne de 2 pts
 - Utiliser un retrait avant le texte de 2 cm et un retrait après le texte de 2 cm
 - Choisir des caractères gras de taille 18.
- Pour le titre: « Résultats de l'entreprise pour le premier semestre 2015 »
 - Utiliser des caractères soulignés de taille 12
 - Utiliser un alignement centré
 - Utiliser un arrière plan de paragraphe gris.
- Pour les deux premiers paragraphes
 - Utiliser un interligne 1,5 ligne
 - Utiliser un retrait avant le texte : 0,60 cm
 - Utiliser un retrait après le texte : 0,60 cm
 - Utiliser un retrait de première ligne : 0,60 cm
 - Utiliser un alignement justifié
- Pour le reste du texte
 - Utiliser une puce en forme de flèche
 - Utiliser un retrait avant le texte de 0,80 cm



3- Mettre en forme les tableaux

Utiliser **la police Arial** pour les trois tableaux.



- Pour le premier tableau
 - Insérer un tableau de **4 colonnes et 7 lignes**
 - Utiliser de l'italique pour l'en tête des colonnes
 - Utiliser un format numérique monétaire pour les sommes indiquées dans le tableau
 - Utiliser un alignement centré dans les cellules.
- Pour **le deuxième tableau**
 - Insérer un tableau de **4 colonnes et 5 lignes**
 - Utiliser de l'italique pour la première ligne.
 - Utiliser un arrière Gris pour les deux premières lignes et la première colonne
 - Utiliser un format numérique monétaire pour les sommes indiquées dans le tableau
 - Utiliser un alignement centré dans les 3 dernières colonnes.
- Pour **le troisième tableau**
 - Insérer un tableau de **2 colonnes et 2 lignes**
 - Pour la première cellule : caractères gras de taille 16, Alignement centré
 - Pour la deuxième cellule : caractères italiques de taille 16, Alignement centré
 - Pour la troisième cellule : caractères de taille 12, Alignement centré

4- Mettre en page

- **Pour le pied de page**
 - Insérer un pied de page style par défaut
 - Utiliser un **caractère spécial** en forme de téléphone - police **Wingdings**
 - Utiliser un arrière plan de caractères gris.
- **Pour les marges : 1 cm.**
- **Pour l'en-tête**
 - Insérer un en-tête de page style par défaut
 - Inscrire votre nom et prénom
- **Enregistrer** le document,
- **L'exporter** au format PDF.





Note à l'attention de l'ensemble des employés

Résultats de l'entreprise pour le premier semestre 2015

Comme chaque année, le mois de septembre est pour notre entreprise le moment idéal pour faire le point sur l'exercice en cours.

Le service comptabilité de l'entreprise vient de transmettre les résultats pour les deux premiers trimestres :

- Pour les représentants les résultats sont les suivants:

| Représentants | Trimestre 1 | trimestre 2 | Totaux |
|----------------------|--------------------|--------------------|----------------|
| Jean | 150 000,00 € | 170 000,00 € | 320 000,00 € |
| Henri | 100 000,00 € | 120 000,00 € | 220 000,00 € |
| Marie | 200 000,00 € | 130 000,00 € | 330 000,00 € |
| Marc | 140 000,00 € | 110 000,00 € | 250 000,00 € |
| Jacques | 110 000,00 € | 200 000,00 € | 310 000,00 € |
| totaux | 700 000,00 € | 730 000,00 € | 1 430 000,00 F |

- Par ailleurs, les résultats concernant les différents rayons du magasin sont récapitulés dans le tableau ci-dessous:

| 1er semestre | | | |
|---------------------|--------------|--------------|--------------|
| rayon | trimestre 1 | trimestre 2 | totaux |
| animalerie | 200 000,00 € | 120 000,00 € | 320 000,00 € |
| horticulture | 310 000,00 € | 200 000,00 € | 510 000,00 € |
| totaux | 510 000,00 € | 320 000,00 € | 830 000,00 € |

- Pour mémoire:

| | |
|--|--|
| les résultats sont en hausse par rapport au dernier semestre 2015 | <i>Les objectifs de l'année 2015 sont en passe d'être atteints</i> |
| Ne relâchez pas vos effort à l'approche des fêtes de fin d'année | |