


Blog du Prof T.I.M. Technologies Informatique & Multimédia

BTS 1 TC – TD traitement de texte n°1 – Styles & Index

Télécharger le texte « [Carte_mere.odt](#) » et l'image « [schema.jpg](#) » enregistrés dans le [cours de traitement de texte](#), sur la [plateforme Moodle](#) et en faire une sauvegarde sur votre lecteur personnel.

Table des matières

Exercice n°1 - Plan.....	1
Exercice n°2 - Pagination.....	2
Exercice n°3 – Application.....	2




anthonytaubin



Technologies
Informatique
& Multimédia

Le blog du prof TIM



 Suivre @BlogduTim

BTS 1 TC – TD traitement de texte n°1 – Styles & Index

Vous pouvez regarder le tutoriel vidéo sur les styles et les index :

- <https://www.youtube.com/watch?v=xd32KpJtIh0>



Vous pouvez lire la fiche sur les styles et les index.




Exercice n°1 - Plan



L'objectif du TD est de mettre en forme votre dossier à l'aide des outils du traitement de texte.

Ci-contre, copie d'écran des deux premières pages d'un dossier sur la carte mère.



Voici le plan que nous devons réaliser :

Plan du dossier	Niveau du plan	Style de paragraphe associé	Mise en forme choisie (taille, police, couleur, retrait, etc...)

