

la rose

Les roses sont, pour beaucoup, les plus belles des fleurs.

1. Dessinez une forme triangulaire au centre.

2. Les pétales ressemblent à un col de chemise et s'enroulent les uns autour des autres.


3. Ajoutez des groupes de pétales pointant dans trois directions différentes.



4. Dessinez des pétales supplémentaires, tous différents les uns des autres.



5. Observez la fleur dans son ensemble en dessinant les derniers pétales et les sépales.



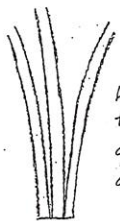
1. Superposez les pétales de l'intérieur vers l'extérieur.

2. Ajoutez encore quelques pétales superposés et les sépales.

3. Dessinez la tige, les épines et les feuilles.

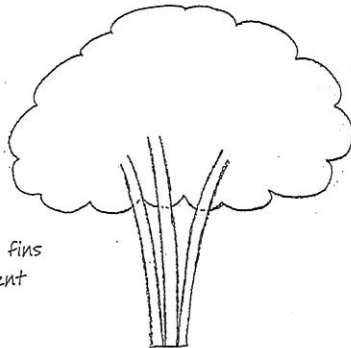
le lilas

Les fleurs de lilas comptent généralement quatre pétales. On dit que les fleurs à cinq pétales portent bonheur.

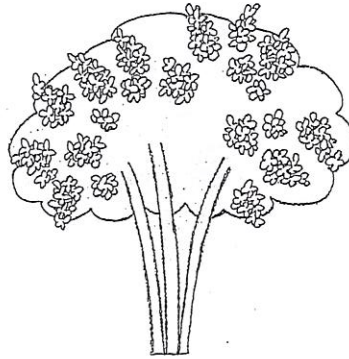


1. L'arbre a des troncs assez fins qui se séparent dès la base.

1. Dessinez les troncs.



2. Dessinez le contour général du feuillage.



3. Dessinez des grappes de fleurs pointant vers l'extérieur.

dessinons !

