


la pensée


Ne trouvez-vous pas que sa forme rappelle une personne perdue dans ses pensées ?

 Dessinez un pétale.

 Ajoutez un pétale de chaque côté.

 Dessinez deux pétales à l'arrière.

1. Dessinez les cinq pétales dans l'ordre, en commençant par celui de devant.




2. Dessinez la tige et deux feuilles au pied de la tige.




3. Ajoutez quelques feuilles superposées.


la violette

Contrairement à ce que son nom pourrait laisser croire, cette jolie petite fleur n'est pas toujours violette.

 Dessinez deux pétales en haut...

 ... et trois en bas.



 Les fleurs retombent légèrement vers l'avant.



1. Dessinez les cinq pétales en commençant par les plus gros.

2. Dessinez les tiges qui soutiennent les fleurs par-derrrière.

3. Les feuilles sont triangulaires, avec un bout arrondi.

dessinons !

Dessinez des papillons machaons.



Dessinez un bébé.

Dessinez un chien.