




## le nénuphar

Parce que sa fleur s'ouvre le jour et se referme la nuit, on le surnomme le « lotus dormant ».



1. Dessinez les pétales dans l'ordre, du centre vers l'extérieur.
2. Dessinez les feuilles flottant sur l'eau et un bourgeon.
3. Faites une découpe dans les feuilles et tracez le bord des pétales encore fermés du bourgeon.



## la carpe koi


Ce poisson d'eau douce arbore de nombreuses couleurs... alors n'hésitez pas à le colorier.

Elle se distingue par sa lèvres supérieure et ses moustaches.




- Le ventre est plat et le dos légèrement arrondi.
1. Dessinez la tête, les ouïes, les moustaches et le corps.
  2. Dessinez les nageoires.
  3. Ajoutez de jolis motifs.

## dessinons !



Dessinez beaucoup de feuilles de nénuphar.



Dessinez une araignée d'eau.

Comment dessiner une araignée d'eau.

- Dessinez une croix.
- Dessinez des points pour les pattes.
- Faites des petits traits pour indiquer l'ondulation de l'eau.