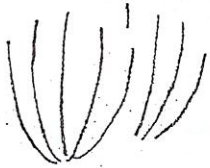


la lavande

Dessinez la lavande en touffe pour qu'elles soient plus réalistes...
seules elles sont un peu tristes.

Dessinez des fleurs
ouvertes çà et là.



1. Dessinez
les tiges qui poussent
en touffe.



2. Dessinez les fleurs
et les bourgeons
à l'extrémité des tiges.




3. Les feuilles poussent
deux par deux, de part
et d'autre de la tige.

la camomille

Les tiges velues portent des petites fleurs très odorantes
aux pétales blancs entourant un cœur bombé jaune.



1. Les tiges partent
de l'axe central
et poussent vers le haut.



2. Les fleurs sont rondes
et centrées sur le bout
des tiges.

La floraison :



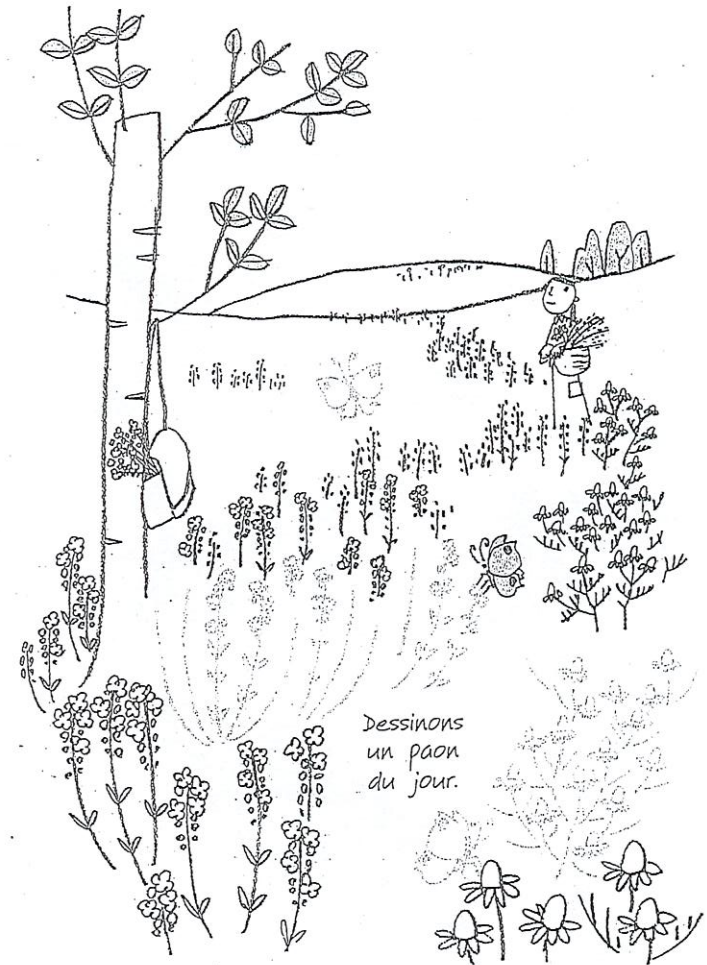
Le pistil est proéminent.

Faites
attention à la
position des fleurs
sur les tiges.



3. Dessinez des feuilles
ramifiées le long
des tiges.

dessinons !



Dessinons
un paon
du jour.