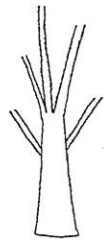


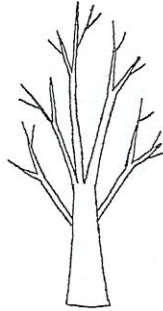


l'érable

L'érable japonais, parfaitement découpé, possède des feuilles trilobées qui font penser à des pattes de grenouille.



1. Dessinez le tronc.



2. Dessinez les branches.



3. Dessinez beaucoup de feuilles en les superposant.

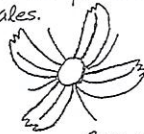
le cosmos

Cosmos, en grec, désigne le « monde ordonné ». On peut dire que cette plante, avec ses fleurs aux lignes pures et régulières, porte bien son nom.

Tracez des repères entre les premiers pétales.



Tracez un repère en forme de croix.



Ces repères déterminent la position des autres pétales.



Le bout des pétales est dentelé.



Tous les pédoncules partent du même point.



1. Dessinez le centre de la fleur, puis les pétales du haut, du bas, de gauche et de droite.

2. Ajoutez les pétales intermédiaires.

3. Dessinez les pédoncules, les feuilles, un bourgeon, une deuxième fleur, et voilà !

dessinons !

Dessinez une feuille d'érable japonais.

